

22 mei 2018

## Kort verslag Paddentrek 2018

Start overzetten:	10 maart 2018	
Einde overzetten:	14 april 2018	
Aantal overzetzdagen:	24 dagen	
Totaal aantal amfibieën dit jaar overgezet	14.992	(2017: 9.647)
Waarvan levend overgezet:	14.039 = 94%	(2017: 92%)
en waarvan omgekomen in het verkeer:	953	(2017: 1.093)

Aantallen levend overgezet:		
Gewone pad	11.024	(2017: 6.774)
Kleine watersalamander	1.514	(2017: 1.103)
Kikkers, voornamelijk bruine kikkers	1.501	(2017: 677)

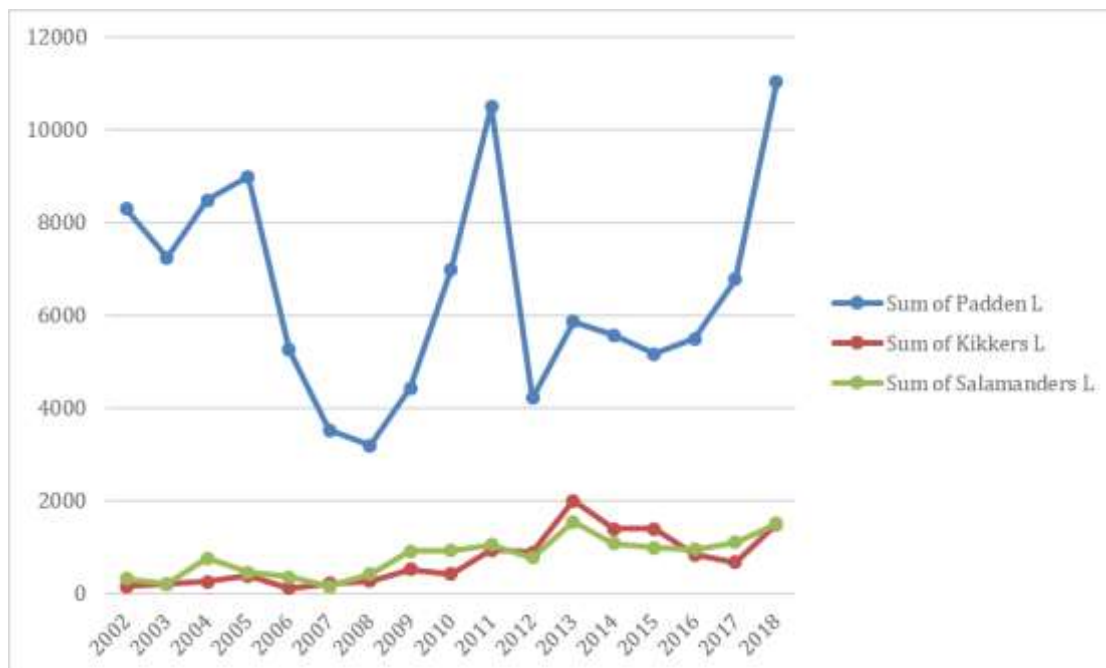
Straat	Amfibieën	Levend overgezet	Gewone pad	waarvan levend overgezet	Kikkers	waarvan levend overgezet	Salamanders	waarvan levend overgezet
Delft Abtswoude	1387	88%	827	86%	356	97%	204	82%
Delft Kerkpolderweg	734	89%	495	91%	52	100%	187	80%
Delft Van der Slootsingel	1069	91%	899	92%	67	97%	103	83%
Delft Kuyperweg	1191	96%	440	96%	516	96%	235	98%
Delft Middelweg	3269	98%	3217	98%	28	100%	24	96%
Delfgauw Delftsestraatweg	877	95%	794	95%	12	100%	71	96%
Den Haag Leidschenveen	696	92%	643	92%	42	98%	11	100%
Den Haag Ypenburg	1240	100%	1164	100%	59	100%	17	88%
Nootdorp Veenweg	229	90%	216	90%	7	100%	6	83%
Lansingerland Bergschenhoek V&B	1122	93%	570	92%	282	93%	270	93%
Midden Delfland Maasland	1405	95%	887	93%	98	98%	420	97%
Vlaardingen Watersportweg	184	88%	169	86%	5	100%	10	100%
Maassluis Zuidbuurt	569	70%	436	71%	12	67%	121	67%
Rotterdam Hoek van Holland	750	98%	742	98%	4	100%	4	75%
Westland Monster	270	94%	243	93%	22	95%	5	100%

#### Verontrustend:

- Het aantal locaties waar veel padden en salamanders voorkomen neemt al jaren af. Waarschijnlijk onder invloed van het verkeer en door de grotere aanwezigheid van natuurlijke vijanden zoals karpers en de Amerikaanse rivierkreeft.
- Op plaatsen waar relatief veel amfibieën slachtoffer worden van het verkeer neemt de populatie af. Dat zien we bijvoorbeeld op delen van de Kerkpolderweg in Delft op plaatsen waar geen overzetacties plaatsvinden.
- Veel amfibieën komen tijdens de trek in straatkolken (putten) terecht. Extra maatregelen ter voorkoming lijken op zijn plaats.

#### Positieve ontwikkelingen:

- Op plaatsen met natuurvriendelijke oevers komen nu meer padden en salamanders voor. Bijvoorbeeld bij de Van der Slootsingel in Delft. Zonder de inzet van de overzetters zou deze locatie echter geen amfibieën hebben omdat de verkeersdruk in de woonwijk erg hoog is.
- De Middelweg in Delft heeft zich binnen enige jaren ontwikkeld als een goede paddenlocatie.
- De aantallen waargenomen kikkers neemt in heel Delfland al enige jaren toe. Mogelijk als gevolg van een betere waterkwaliteit.
- 

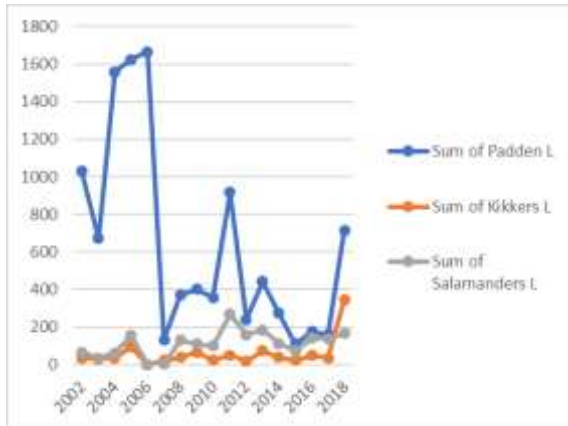


#### Aantallen levend overgezette amfibieën in heel Delfland

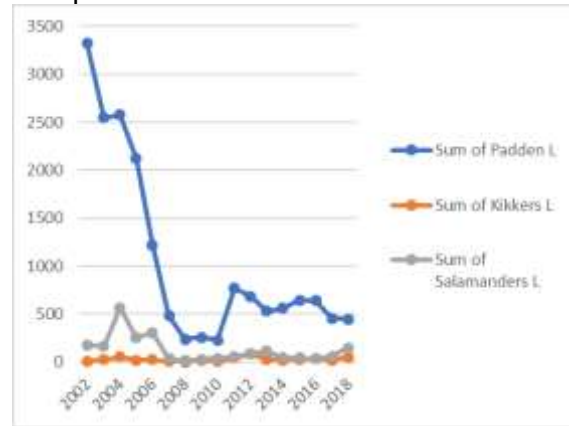
Ontwikkelingen per locatie

## Gemeente Delft

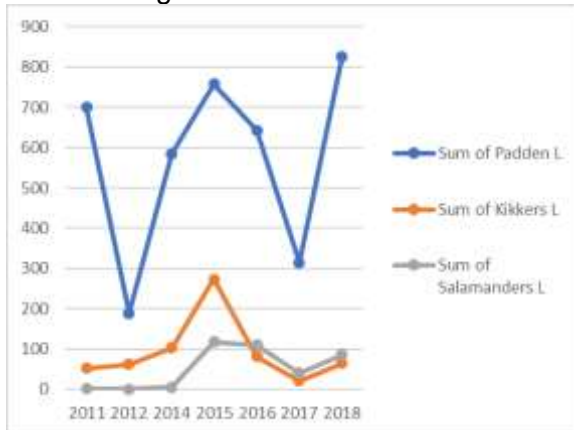
### Abtswoude



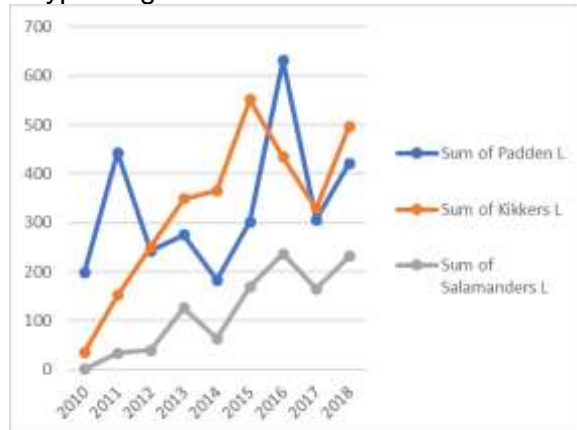
### Kerpolder



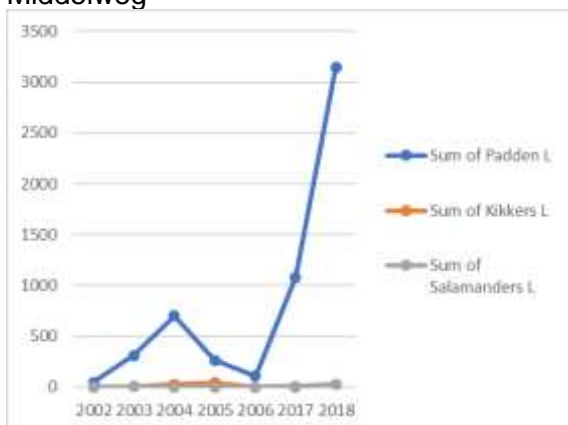
### Vd Slootsingel



### Kuyperweg

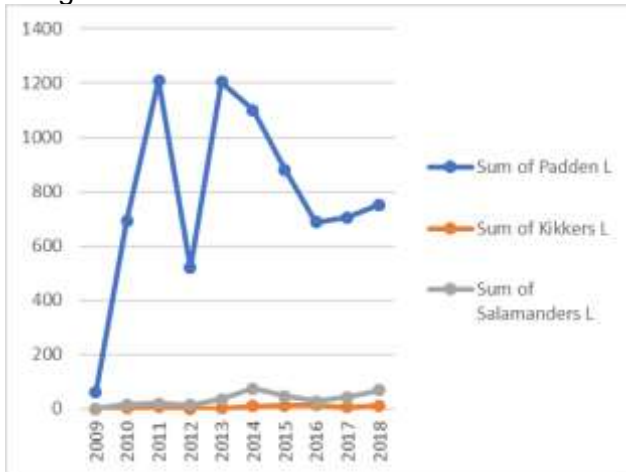


### Middelweg

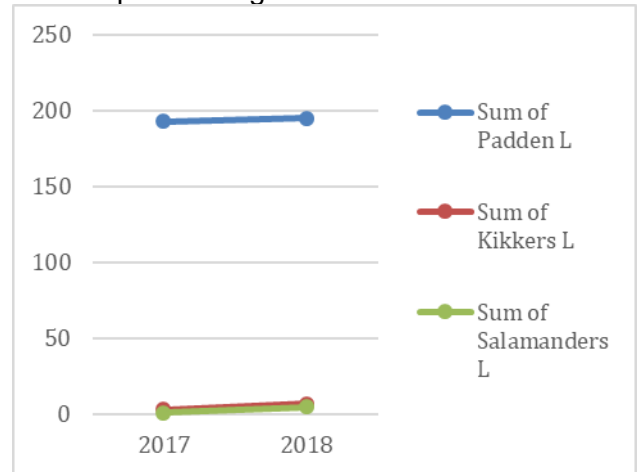


# Overige locaties

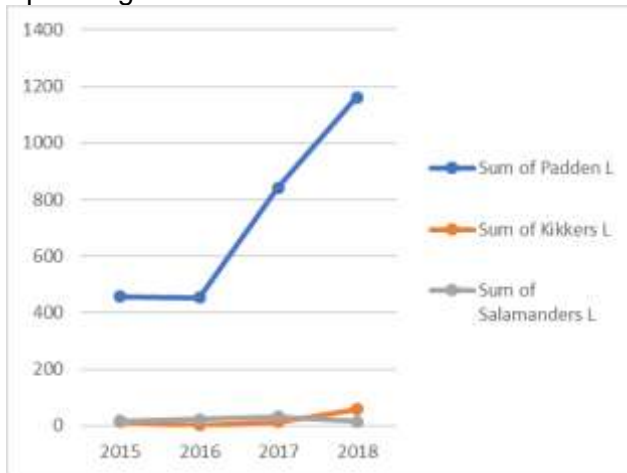
Delfgauw



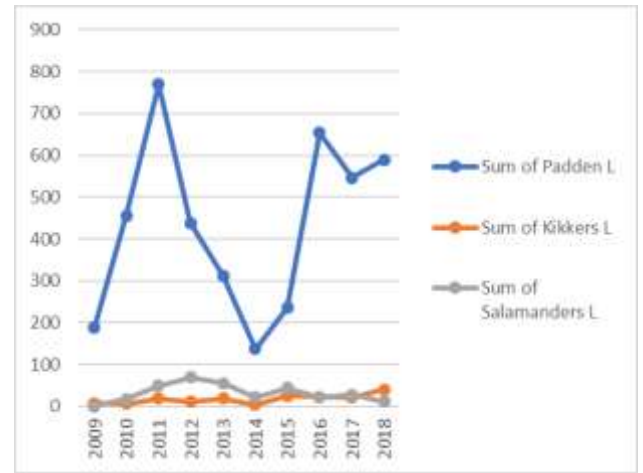
Nootdorp-Veenweg



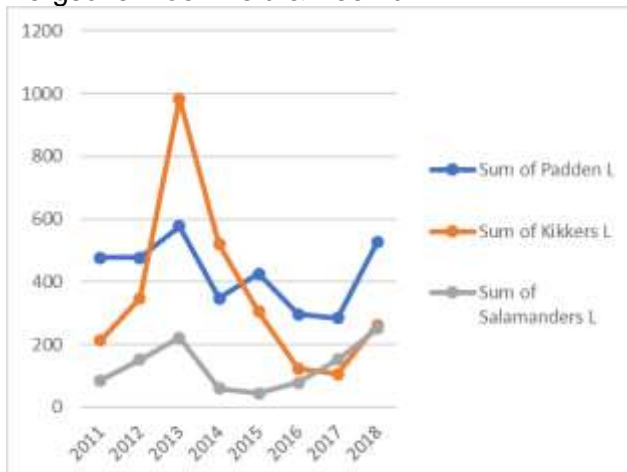
Ypenburg



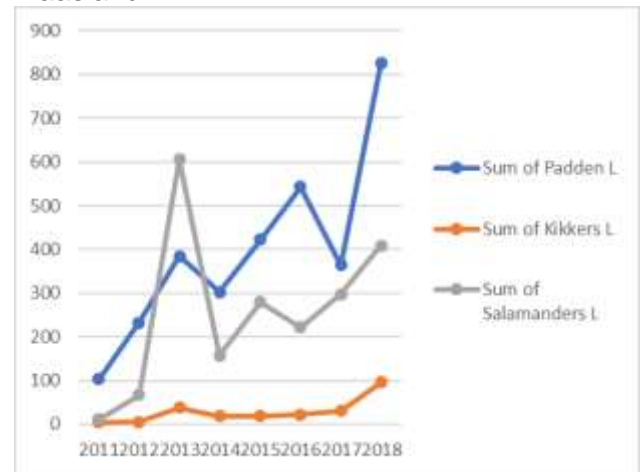
Leidschenveen



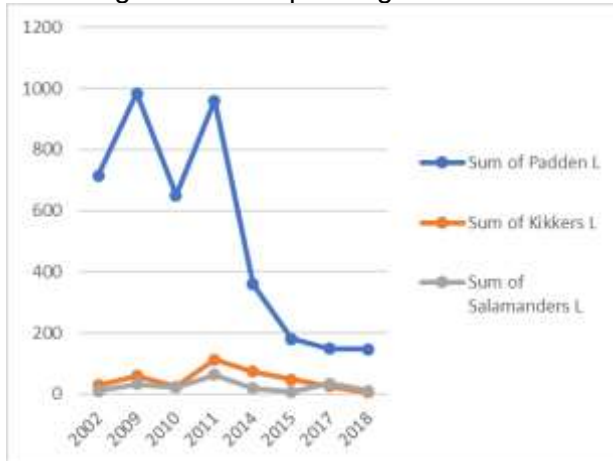
Bergschenhoek Veld & Beemd



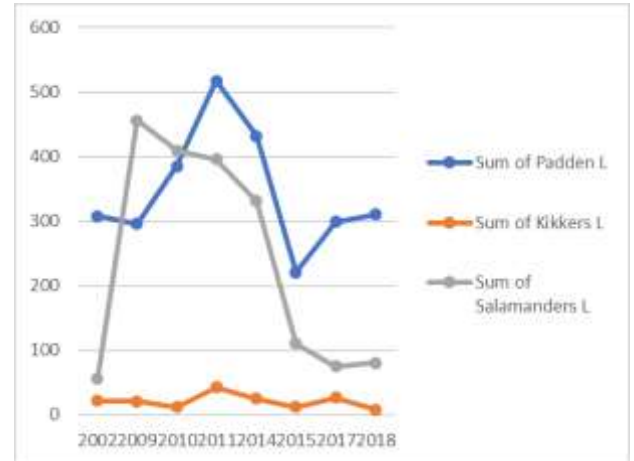
Maasland



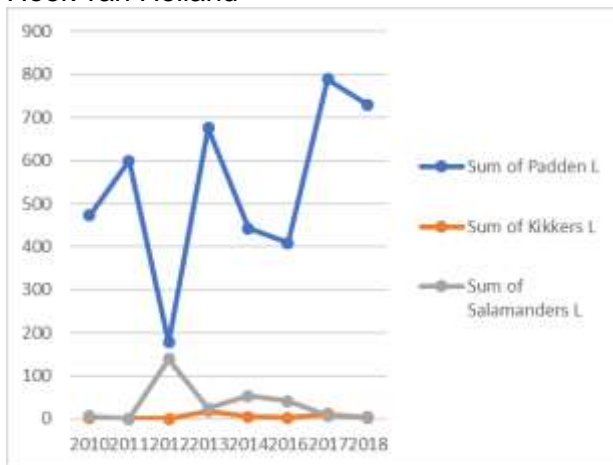
### Vlaardingen – Watersportweg



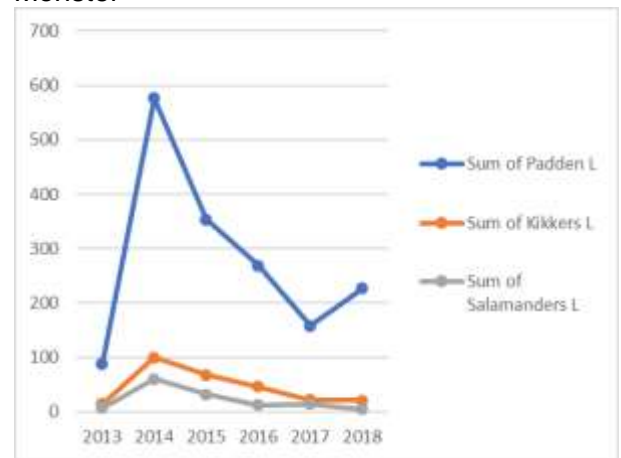
### Zuidbuurt



### Hoek van Holland



### Monster



### Putten

Op een aantal locaties zijn putten (straatkolken) nagekeken of er dieren in zaten. Het onderstaande zijn ook meegenomen in de bovenstaande cijfers.

	Pad L	Pad D	Kikker L	Kikker D	Salamander L	Salamander D	
Totaal	221	15	306	3	31	1	
D-ABT-PUT	144	12	304	3	28	1	Heel Tanthof en deel v Voorhof
D-SLO-PUT	17	1	0	0	0	0	Slootsingelgebied Buitenhof
LEI-PUT	47	1	2	0	2	0	Leidschenveen
DEL-PUT	13	1	0	0	1	0	Delfgauw
Overige locaties; geen opgave ontvangen.							